



**Acesso ao
Classroom**

**EDUCAÇÃO
INFANTIL**

PRIMEIRA ETAPA:

**Ativar o e-mail que o Colégio
criou para seu filho**

O endereço de e-mail do seu filho segue o seguinte padrão:

primeiro nome do aluno
(letra minúscula e sem acento)

Número de matrícula sem os zeros iniciais

@santadoroteia-rs.com.br

Veja o modelo:



Luís Augusto

Luís Augusto Borges Marcondes

Estudante

0009876



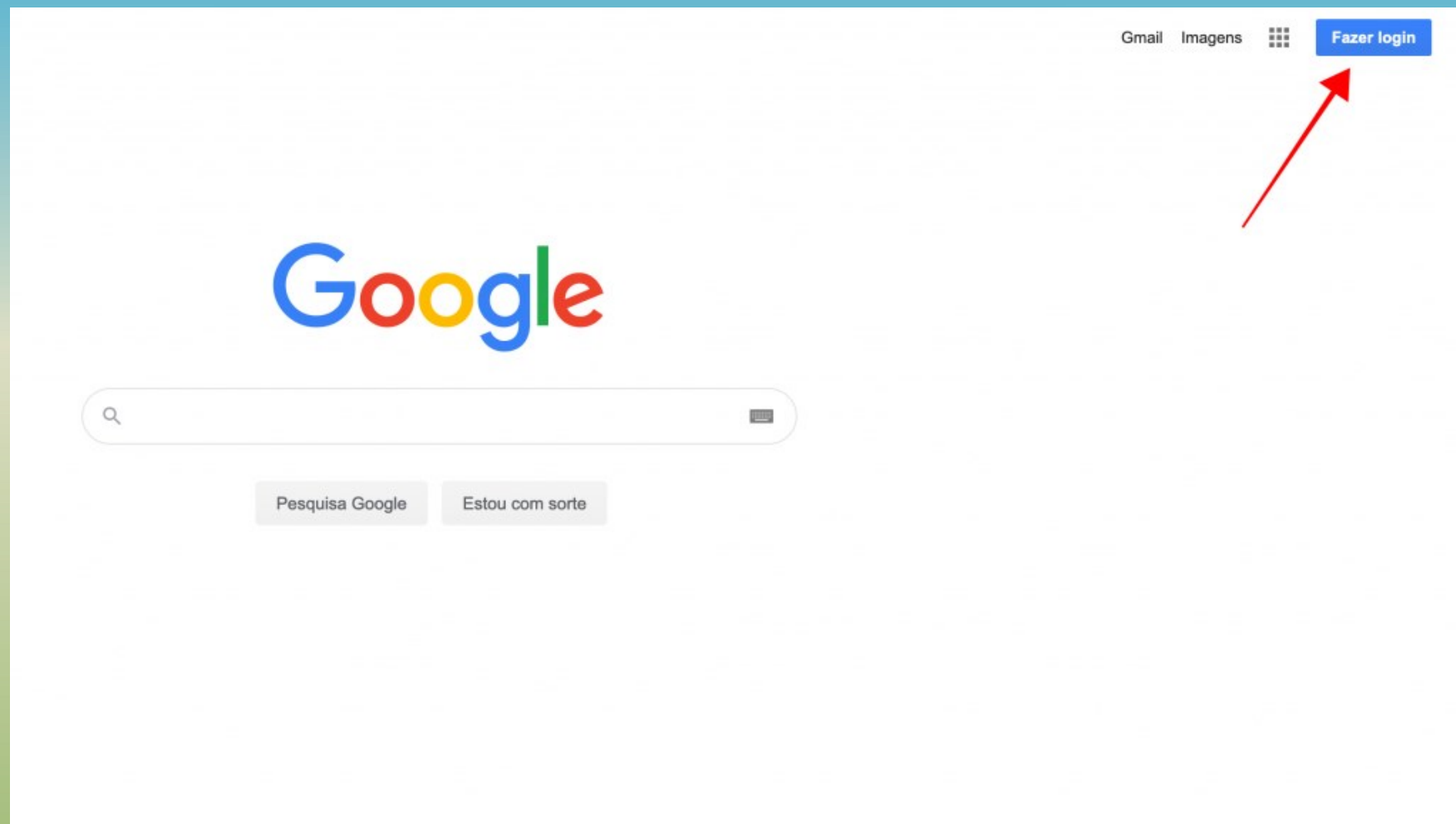
luis

9876

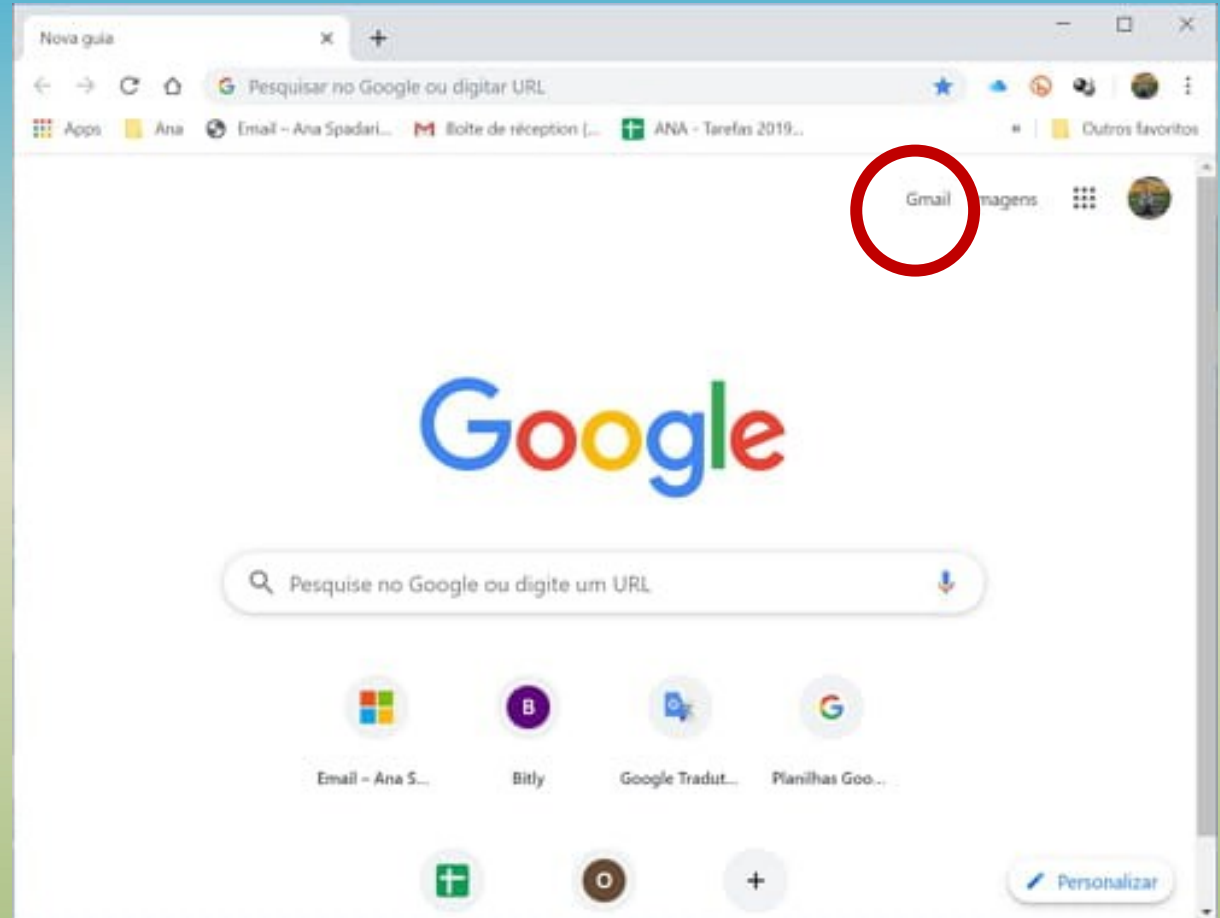
luis9876@santadoroteia-rs.com.br



O acesso é feito através do site do Google



Ou diretamente
através do GMail





Apenas uma conta. Tudo o que o Google oferece.

Fazer login para prosseguir para o Gmail



[Precisa de ajuda?](#)

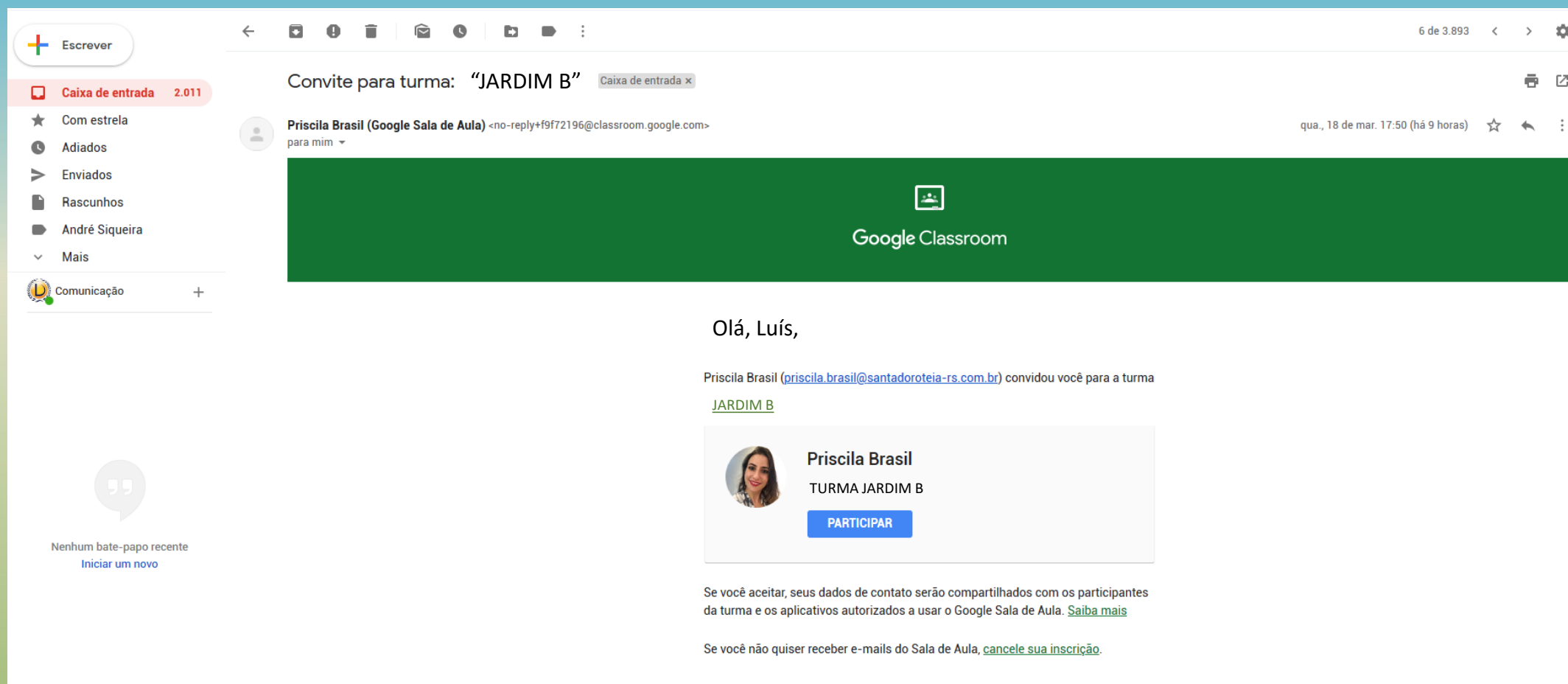
luis9876@santadoroteia-rs.com.br

A SENHA INICIAL É:

12345678

**Depois do primeiro acesso, você pode
alterar a senha para a que desejar**

Ao abrir o e-mail, você encontrará um convite:



The screenshot shows an email interface. On the left is a sidebar with folders: 'Escrever', 'Caixa de entrada' (2.011), 'Com estrela', 'Adiados', 'Enviados', 'Rascunhos', 'André Siqueira', 'Mais', and 'Comunicação'. The main area displays an email titled 'Convite para turma: "JARDIM B"'. The sender is 'Priscila Brasil (Google Sala de Aula)'. The email body features a green banner with the Google Classroom logo and the text 'Google Classroom'. Below the banner, it says 'Olá, Luís,' followed by the invitation text: 'Priscila Brasil (priscila.brasil@santadoroteia-rs.com.br) convidou você para a turma JARDIM B'. A card below this contains a profile picture of Priscila Brasil, her name, the course name 'TURMA JARDIM B', and a blue 'PARTICIPAR' button. At the bottom, there are two lines of text: 'Se você aceitar, seus dados de contato serão compartilhados com os participantes da turma e os aplicativos autorizados a usar o Google Sala de Aula. Saiba mais' and 'Se você não quiser receber e-mails do Sala de Aula, cancele sua inscrição.'

6 de 3.893

Convite para turma: "JARDIM B" Caixa de entrada x


Priscila Brasil (Google Sala de Aula) <no-reply+f9f72196@classroom.google.com> para mim

qua., 18 de mar. 17:50 (há 9 horas)

Google Classroom

Olá, Luís,

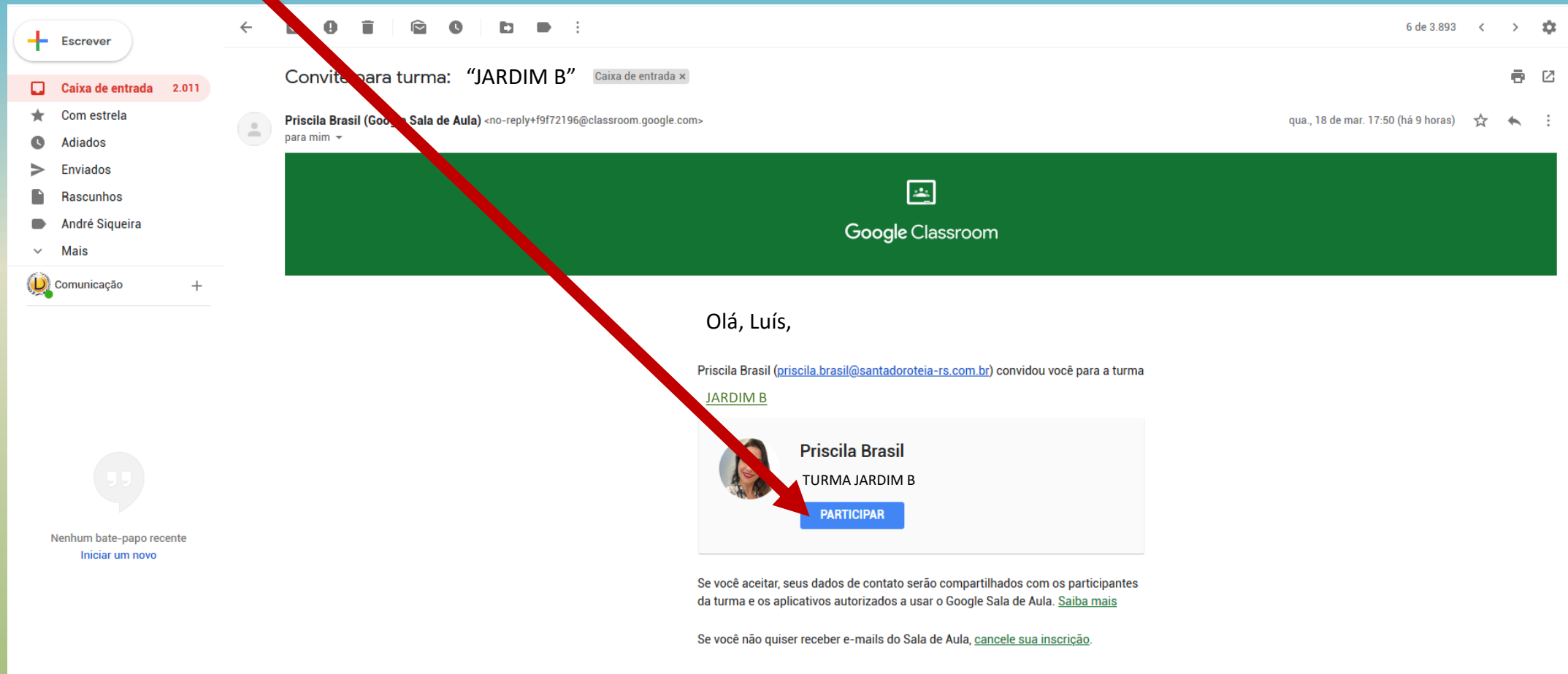
Priscila Brasil (priscila.brasil@santadoroteia-rs.com.br) convidou você para a turma [JARDIM B](#)

 **Priscila Brasil**
TURMA JARDIM B
[PARTICIPAR](#)

Se você aceitar, seus dados de contato serão compartilhados com os participantes da turma e os aplicativos autorizados a usar o Google Sala de Aula. [Saiba mais](#)

Se você não quiser receber e-mails do Sala de Aula, [cancele sua inscrição](#).

Basta clicar em PARTICIPAR



The image shows a screenshot of an email interface. On the left is a sidebar with navigation options: 'Escrever', 'Caixa de entrada 2.011', 'Com estrela', 'Adiados', 'Enviados', 'Rascunhos', 'André Siqueira', 'Mais', and 'Comunicação'. The main content area shows an email titled 'Convite para turma: "JARDIM B"'. The sender is 'Priscila Brasil (Google Sala de Aula)'. The email body contains a green banner with the 'Google Classroom' logo. Below the banner, it says 'Olá, Luís,' followed by 'Priscila Brasil (priscila.brasil@santadoroteia-rs.com.br) convidou você para a turma JARDIM B'. A card displays the sender's profile and a blue button labeled 'PARTICIPAR'. At the bottom, there are two lines of text: 'Se você aceitar, seus dados de contato serão compartilhados com os participantes da turma e os aplicativos autorizados a usar o Google Sala de Aula. Saiba mais' and 'Se você não quiser receber e-mails do Sala de Aula, cancele sua inscrição.' A large red arrow points from the top left towards the 'PARTICIPAR' button.

Escrever

Caixa de entrada 2.011

Com estrela

Adiados

Enviados

Rascunhos

André Siqueira

Mais

Comunicação +

6 de 3.893

Convite para turma: "JARDIM B" Caixa de entrada x

Priscila Brasil (Google Sala de Aula) <no-reply+f9f72196@classroom.google.com> para mim

qua., 18 de mar. 17:50 (há 9 horas)

Google Classroom

Olá, Luís,

Priscila Brasil (priscila.brasil@santadoroteia-rs.com.br) convidou você para a turma [JARDIM B](#)


Priscila Brasil
TURMA JARDIM B

PARTICIPAR

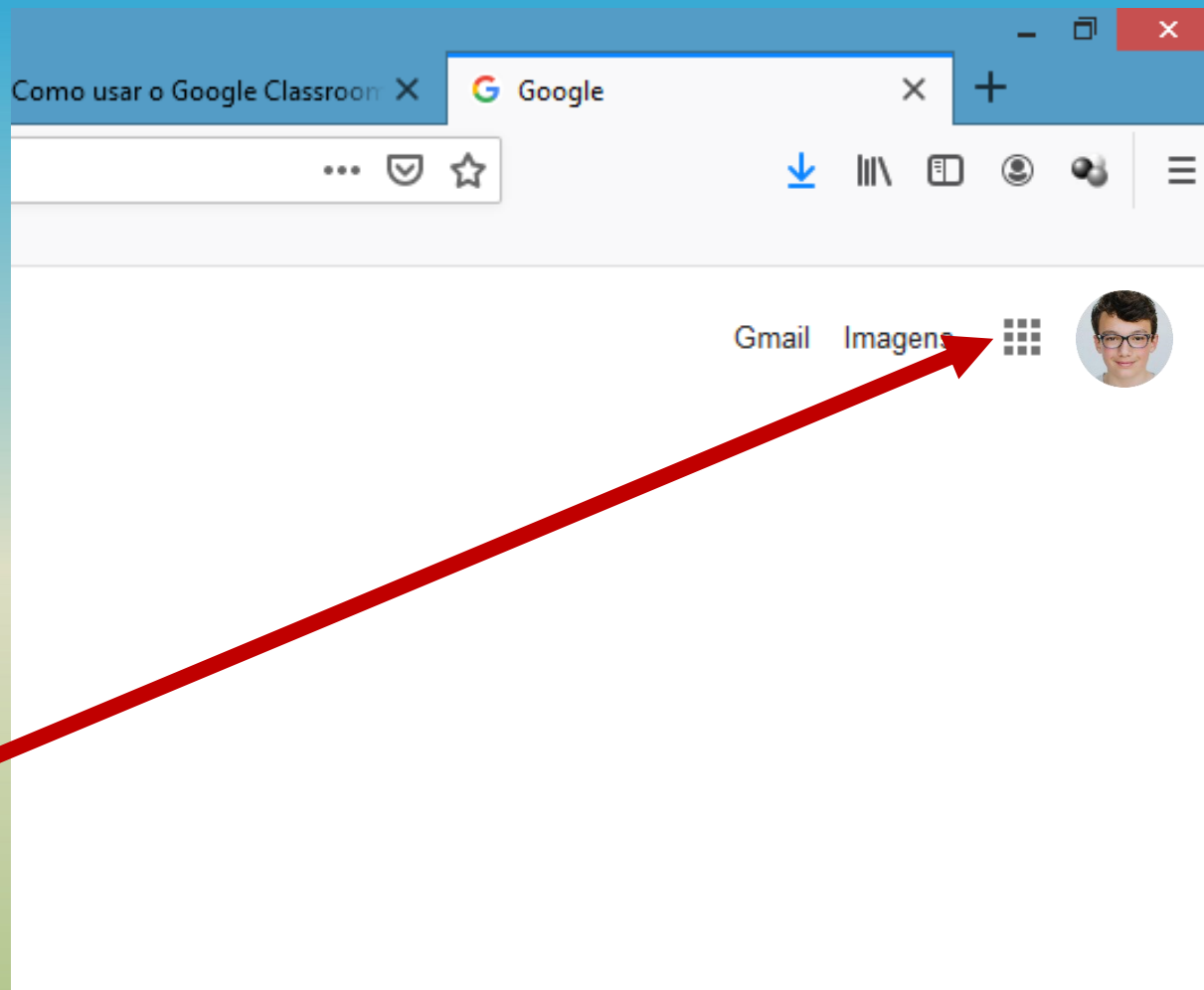
Se você aceitar, seus dados de contato serão compartilhados com os participantes da turma e os aplicativos autorizados a usar o Google Sala de Aula. [Saiba mais](#)

Se você não quiser receber e-mails do Sala de Aula, [cancele sua inscrição](#).

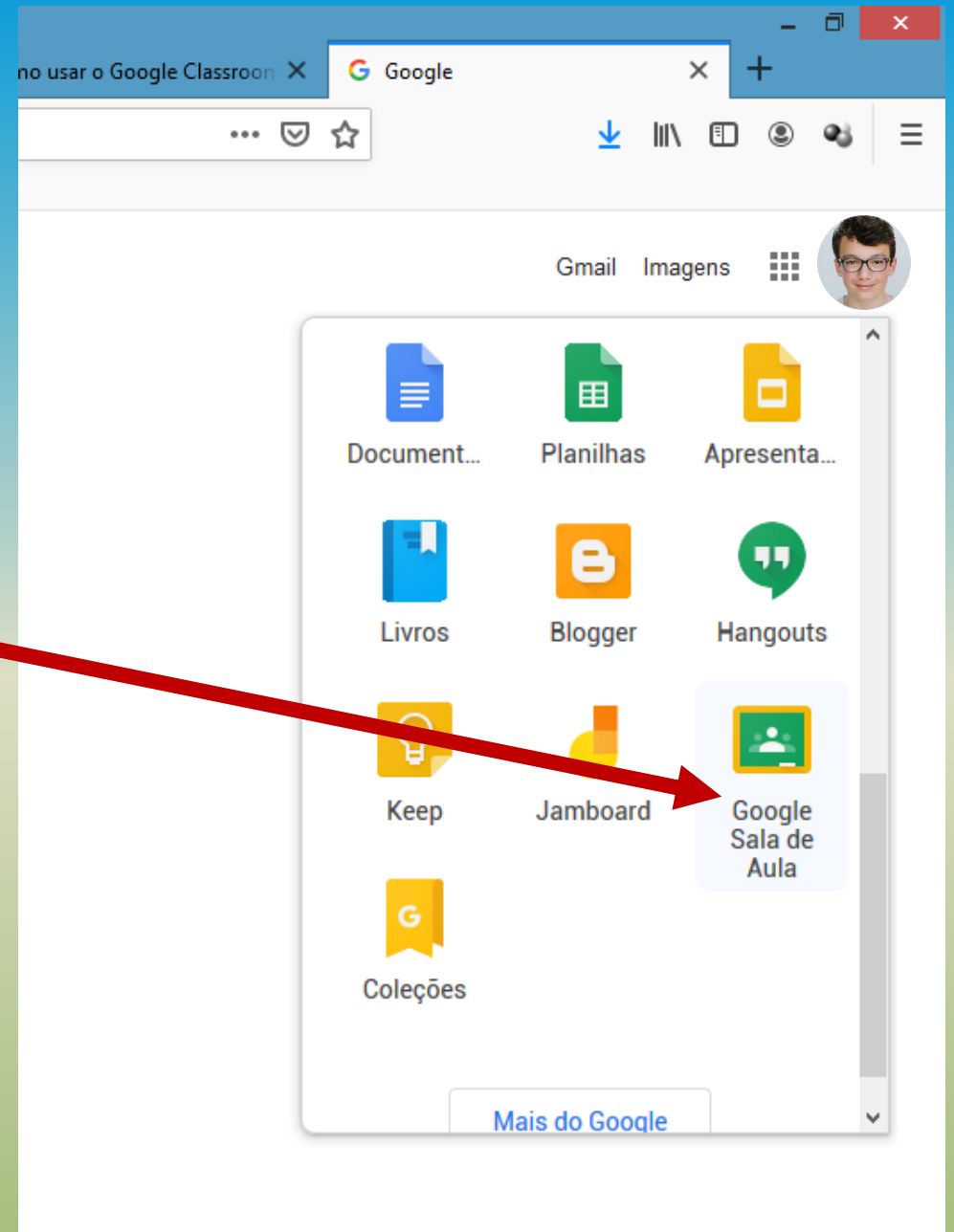

Depois de ter aceitado o
convite por e-mail,
você também pode entrar
na Sala de Aula Virtual
assim:



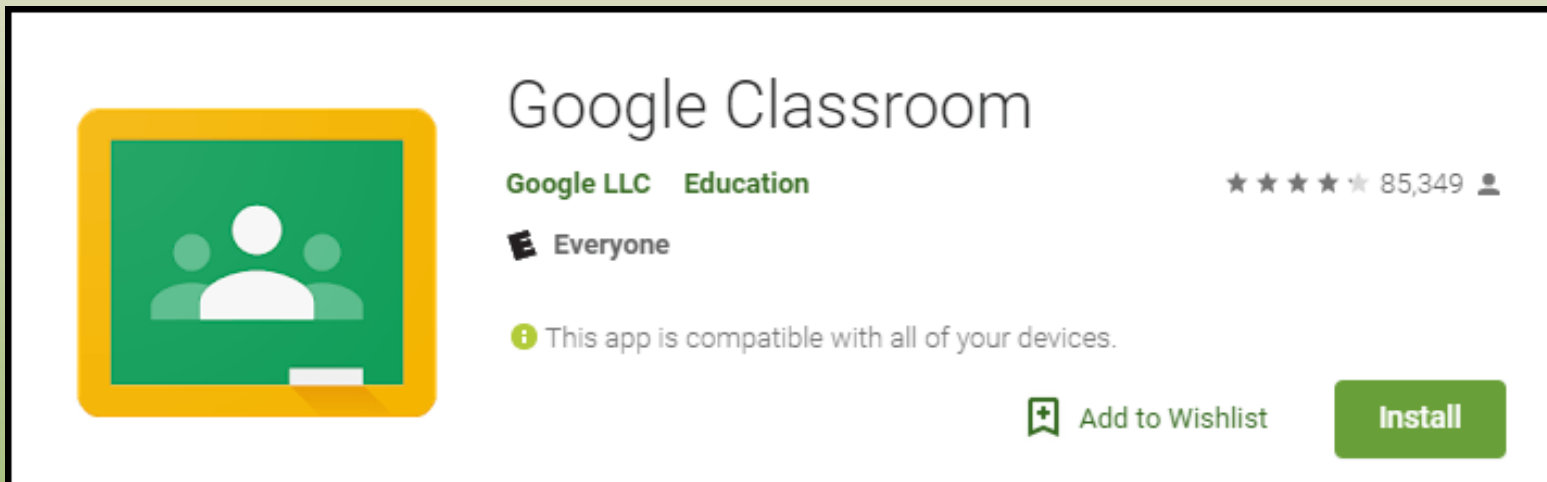
Clique nos quadrinhos
que indicam
os aplicativos
do Google



E localize o Google Sala de Aula (ou Google Classroom)



Para acessar pelo celular ou tablet,
vá à loja de aplicativos
(Google Play Store ou App Store),
baixe e instale:



The screenshot shows the Google Classroom app page on the Google Play Store. On the left is the app icon, which is a green square with a white outline of a person and two smaller green circles, all within a yellow square frame. To the right of the icon, the app title "Google Classroom" is displayed in a large, dark font. Below the title, the developer "Google LLC" and the category "Education" are listed. To the right of this information, there are five stars and the number "85,349" with a small person icon. Below the developer and category, there is a small icon of a person and the text "Everyone". Further down, there is a green information icon followed by the text "This app is compatible with all of your devices." At the bottom right of the app card, there are two buttons: "Add to Wishlist" with a plus icon in a square, and a green "Install" button.

Google Classroom

Google LLC Education ★★★★★ 85,349

Everyone

This app is compatible with all of your devices.

Add to Wishlist Install




Google Classroom

O Google Sala de Aula ajuda as turmas a se comunicar, economizar tempo e manter tudo organizado.

PRIMEIROS PASSOS

Ao participar, você concorda em compartilhar dados de contato com as pessoas da sua turma. [Saiba mais](#)

Clique em PRIMEIROS PASSOS



Escolher conta para Google Sala de Aula

luis9876@santadoroteia-rs.com.br

Adicionar conta

CANCELAR OK

Se a conta de e-mail já
aparecer aqui,
selecione e dê ok.

Ou adicione a conta de
e-mail de seu filho

SEGUNDA ETAPA:

A Sala de Aula Virtual (classroom)



Agenda



Os alunos só podem ver os temas com postagens publicadas

Objetivos Semanais



Os alunos só podem ver os temas com postagens publicadas

Documentação Pedagógi...

Os alunos só podem ver os temas com postagens publicadas



Mural



Atividades



Pessoas

Clicando em
ATIVIDADES,
será possível acessar
a agenda e os
conteúdos postados
pela professora.



**Necessitando de apoio, a
equipe da escola está ao
seu dispor:**

suportetecnico@santadoroteia-rs.com.br

*ou através do telefone 3340-7908,
solicitando contato com a equipe da
Informática.*