Colégio Santa Doroteia
Porto Alegre - RS

Informativo
Edição 432
13 de junho de 2022

Festa Junina: o chimarrão está garantido!

Nossa Festa Junina terá erva-mate e água quente à disposição de quem não abre mão de um chimarrão caprichado. É só trazer sua cuia, bomba e garrafa térmica que a água quente e a erva são por conta da Ximango.

Sábado, 25 de junho, das 10h às 16h30min, venha se divertir e aproveitar em família!

Palestra com Delegada sobre Combate à Violência contra a Mulher

Nossos alunos participaram, no dia 10 de junho, de um encontro com a Delegada Fernanda Campos Hablich sobre o Combate à Violência contra a Mulher. Em conversa mediada por nosso Orientador Educacional Daniel Castilhos, a convidada apresentou informações, ouviu os questionamentos dos jovens e deu orientações valiosas sobre cuidado, respeito, limites e aspectos criminais.

A atenção e a participação dos nossos alunos foram dignas de registro! Como parte desse projeto de educação e conscientização promovido pelo SOE, nossos estudantes também se empenharam na arrecadação de produtos de higiene, doados para ONGs parceiras da Delegacia de Proteção à Mulher.

A Delegada Fernanda Campos Hablich atua no Departamento de Proteção a Grupos Vulneráveis da Polícia Civil do RS e também é plantonista nas Delegacias de Proteção à Mulher (DEAM) e da Criança e Adolescente (DECA) de Porto Alegre.

Biociência: Anatomia e morfologia dos animais

Muitos estudantes matriculados no itinerário formativo BIOTEC demonstram interesse pela área da saúde. Seguindo esta linha, diversas atividades voltadas para essa área vêm sendo propostas pela Profª Jéssica Streb.

Na semana passada, os alunos realizaram o estudo da anatomia e morfologia de tecidos animais de forma comparada com estruturas encontradas no corpo humano. Na atividade, houve foco em formato e funcionamento de órgãos como rins, estômago e fígado, bem como nas estruturas presentes na língua.

A atividade permitiu aprofundamento e vivências que podem fornecer maior embasamento para as escolhas futuras dos estudantes.

7º ano: Análise dos vegetais

Utilizando o Laboratório de Biologia, os alunos das turmas de 7º ano realizaram atividades práticas de análise de partes dos vegetais, principalmente das plantas que fazem parte do nosso cotidiano, na alimentação, por exemplo.

Vegetais como a cenoura, brócolis, beterraba, entre outros, foram analisados e classificados pelos alunos. Também foram estudadas as funções das folhas e observadas células vegetais no microscópio. A atividade proporcionou um olhar científico sobre o funcionamento dos vegetais, favorecendo o entendimento da morfologia desse grupo de seres vivos de forma prática e clara.

Danças juninas animam as aulas de Música

Nas aulas de Música, desde o início do mês os alunos dos primeiros e segundos anos estão fazendo um giro cultural através das danças típicas das festas juninas.

O projeto da Profª Elisa Mader visa apresentar de uma a duas danças diferentes por aula no mês de junho, envolvendo os alunos em um passeio pelas coreografias e curiosidades que cada dança carrega em suas tradições. Para ilustrar as atividades dessa proposta, instrumentos musicais típicos e enfeites coloridos são disponibilizados aos alunos para uma vivência criativa e alegre!

O saguão da Educação Infantil se transformou no fundo do mar?

Muitos mergulhadores invadiram o saguão, próximo à sala verde, para responder: como podemos respirar embaixo da água?

A resposta veio através de pesquisas da turma do Jardim A1 realizadas com a Profª Tamara: podemos virar mergulhadores com o uso de equipamento especial: cilindro de oxigênio, pé de pato, máscara e roupa própria para mergulho.

As famílias ajudaram a confeccionar lindos mergulhadores com todo o equipamento necessário. E aproveitando a curiosidade das crianças, descobrimos alguns sinais de comunicação para quando estamos embaixo da água. Foi uma experiência inesquecível!

Maternal B1: dá pra enxergar no escuro?

Ao observar uma imagem de um gato no escuro, as crianças comentaram que os olhos do gato "tinham luz" para enxergar no escuro. "Mas, e nós?", perguntou a Profª Mariléa.

Para descobrir a resposta, a turma testou várias formas escurecer o ambiente e comparar a visão: as crianças brincaram de "gato mia" com olhos vendados, se esconderam numa cabaninha de cobertor, escureceram a sala, mas sempre era possível enxergar.

Foi aí que surgiu a ideia de ir ao Teatro da escola e experimentar o escuro e o claro: assim, os alunos constataram que os gatos conseguem ver bem no escuro, pois são caçadores à noite, e as pessoas não conseguem porque não possuem "a luzinha verde no olho".

A próxima etapa será pesquisar o que é a "luzinha verde", se é luz, mesmo e se é graças a ela que os gatos enxergam no escuro.

Inglês, jogos e alunos do 1º ano: *the perfect match*

Para concluir o miniprojeto sobre o livro de apoio, The New House, entregue junto ao material didático, as turmas de 1º ano foram ao Laboratório de Informática na aula de Língua Inglesa para construir uma casa nova (*a new house*) através de um jogo on-line. Enquanto jogavam, os alunos viram o vocabulário estudado no livro, como por exemplo, crane (guindaste), truck (caminhão) e digger (escavadeira). Os alunos adoraram a experiência e pediram até que a Teacher disponibilizasse o acesso do jogo para os pais, pois gostariam de jogar em casa.

13F: De olho no mosquito!

Com o expressivo número de casos de dengue e a grande distribuição do mosquito aedes aegypti no Rio Grande Sul, a turma 13F, da Profª Mônica, segue intensificando seus estudos sobre a importância das medidas de prevenção contra o mosquito que causa a dengue.

Além da reflexão sobre a conscientização e cuidados necessários para conter a proliferação do mosquito e das doenças que transmite, a turma visitou o Laboratório de Biologia, onde observou a estrutura do mosquito, identificando suas características e sanando suas principais dúvidas. Essa atividade compõe a proposta de pesquisa para nossa Mostra de Iniciação Científica.

13A: pesquisas e produção textual

Para estudar o nascimento e o desenvolvimento dos animais, a turma 13A, da Profª Simone, visitou o Laboratório de Informática, onde os alunos puderam realizar uma pesquisa sobre os animais em fase de larva.

Para exercitar a habilidade de pesquisa, com o auxílio da professora, a turma reuniu muitas informações sobre a metamorfose. Como os alunos também estão trabalhando a produção textual, aproveitaram para entender sobre a estrutura do texto e quais os importantes elementos devem ser considerados na hora de realizar e relatar uma pesquisa.

2º ano: Sólidos geométricos por todo o lado

As turmas do 2º ano estão estudando os sólidos geométricos em seu cotidiano. Para tornar esse conteúdo ainda mais atrativo e aproximá-lo do contexto e do dia a dia das crianças, as turmas construíram maquetes de ruas onde os sólidos foram transformados em prédios, lojas, casas e até ambulâncias.

15D: Alimentação e saúde



Dando continuidade ao trabalho que está sendo preparado para a Mostra de Iniciação Científica da escola, a turma 15D realizou atividades com uma especialista convidada: a nutricionista Raquel Remussi realizou atividades nas quais os alunos perceberam o quanto os alimentos ultraprocessados impactam nossa saúde.

Através dos rótulos de alimentos, os estudantes identificaram as quantidades de sal, açúcar e gorduras, construindo um trabalho de pesquisa consistente e cheio de informações importantes para quem busca uma vida mais saudável.

Muitos corações para Santa Paula

Na semana dedicada à Santa Paula Frassinetti, as turmas do 2º ano homenagearam a querida fundadora com lindos corações, cada um deles trazendo uma das frases e ensinamentos de Santa Paula que tanto nos inspiram.

Os corredores ficaram coloridos com as manifestações carinhosas de nossos alunos.

JB2: Conversando sobre Santa Paula

Na semana dedicada a Santa Paula, as crianças participaram de uma roda de conversa em que a Profª Rayssa perguntou qual a primeira palavra que lembravam ao ouvir falar em Santa Paula.

Surgiram respostas espontâneas, como "Eu lembro de amor!"; "Mãe, porque ela é a nossa protetora"; "Tristeza, porque ela está lá no céu".

Em seguida, as crianças desenharam esses sentimentos em pequenos corações que foram afixados num bambolê, que é um dos recursos muito utilizados bastante na sala de aula. Mas ainda estava faltando algo, então uma das crianças falou: "Poderíamos colocar a Santa Paula no meio do bambolê!"; "Isso, vai ficar bonito!", um coleguinha respondeu.

E foi assim, através de uma pequena conversa, que a porta da sala de aula foi decorada com muito amor e muitos outros sentimentos.

JB3: Conhecendo melhor quem foi Santa Paula



As crianças do JB3 celebraram a semana dedicada a Santa Paula conhecendo mais sobre sua vida, como eram suas ações e o que acontecia no local onde ela vivia. Na capela, houve um lindo momento de oração e homenagem à Fundadora.

Girassóis para Santa Paula



O Maternal AB1, Jardim A1 e o Jardim B1 da manhã fizeram, com carinho, uma homenagem para Santa Paula Frassinetti, pensando e refletindo sobre a data que celebramos no dia 12 – sua Festa Litúrgica. O girassol, flor que nos lembra a querida Fundadora, encheu de cor e significado a homenagem.

Agenda

Junho	Evento / Atividade
16	Corpus Christi
16 e 17	Recesso Escolar
20 a 25	Semana Temática Junina
25	Festa Junina do Santa Doroteia (10h às 16h30min)
Julho	**Evento / Atividade**
02	Rumo ao 1º ano (às 14 horas)
09	Divulgação dos pareceres e encontro com os pais da Ed. Infantil
16	Mostra de Iniciação Científica (Sábado Letivo para Educação Infantil, Ensino Fundamental e Ensino Médio)
18 a 31/07 - Recesso de Inverno. Início do segundo semestre letivo: 01/08	