Informativo

Edição 443

8 de setembro de 2022

Preparar a pilcha: dia 17 vai ter festa!

Dia 17 de setembro será de festa na escola! Com muita alegria, vamos nos encontrar para celebrar as tradições gauchas com apresentações artísticas dos alunos: música tradicionalista, trimaquete, combate a rédeas fapcas.

Estamos organizando os espaços para que a ocesso aos quiosques de alimentação e canas seja rápido: ágil, sotaando muito bem para diversão. Em breve anunciarmos a comida completa, detalhada a entrutura da festa e solicitando confirmação de presença para que estejamos muito bem preparados para receber quem vem festejar.

A Festa Farroupilha 2022 acontecerá dia 18h do 17/09.

Cuidado e prevenção

O mês de setembro é dedicado a um tema de grande repercussão: saúde mental e prevenção ao suicídio. Nossa equipe do SOE está produzindo vídeos com informações e orientações para famílias sobre como se envolvem que algo não vai bem com a criança ou adolescente e como proceder. Ao acontecer com a face aberta.

Veja o primeiro vídeo clicando aqui.

SAÚDE MENTAL em pauta

setembro amarelo

Nossos alunos selecionados para a Mostra do IFRS

Após a nossa Mostra de Inicação Científica, com muita satisfação vemos a trabalhos dos nossos alunos sendo aceitos e fazendo bonito em importantes mostras externas.

Nesta semana, recebemos o retorno da Mostra do IFRS, que é a Mostra de Ciência, Tecnologia, Inovação e Arte (FRS-Ciência Campus, que abrirsou a participação de 9 trabalhos do Colégio Santa Dorotea e 2 trabalhos da Escola Santa Dorotea Planalto.

A 10ª edição da Mostra acontecerá em 23 de setembro, nas dependências do Campus Canoas.

IFCTEC

FEIRA DE CIÊNCIAS E INOVAÇÃO TECNOLÓGICA

Instituto Federal de Educação, Ciência e Tecnologia do Rio Grande do Sul

CAMPUS CANOAS

Concurso de Redação: edição histórica!

Em 2022, o Concurso de Redação acontecerá em sua 10ª edição!

Isso é um marco especial: são 10 edições de um movimento que aceitou, estimulou e deu visibilidade à produção textual de nossos alunos, preparando ainda marar o Enem; os vestibulares e, sobretudo, a vida. Ao longo dessas 10 edições, o concurso ganhou corpo, amadurecer, ganhou consagrou um melhor bicentenário em profundamente todos as áreas: sile ora acadêmica, ora de leitura e nas relações com a escola.

Na 10ª edição, o Concurso de Redação de Santa Dorotea possui as seguintes categorias 8º ano, 1º e 2º anos do Ensino Médio.

A divulgação aos alunos terá início no próximo semana, e o período de inscrições acontecerá de 19 a 23 de setembro, pelo aplicativo Classroom.

A Redação será feita na escola, em dia e horário especial: 20 de setembro, das 18h15 às 19h30.

Já a produzir ver o regulamento completo em https://santadorotaedu.com.br/redacao/

Edição especial!

10º Concurso de Redação

4º ano recebe visita muito especial

Finalizando o projeto literário, o 4º ano teve um momento especial com o escritor, ator e ilustrador Cláudio Levitan, autor da série O Pirata Bitrencourt.

O livro conta uma história cheia de suspense e magia, que empolga as crianças, e a comoldado fez jus a esse sentimento, pois, ao final, o escritor foi muito compartilhando alguns dos segredos de sua profissão e escrita.

Nossos alunos também apresentaram ao Cláudio Levitan as obras de arte que surgiram da leitura, expondo as maquetes mais significativos elementos da livro utilizando materiais recicláveis.

JA3: Investigações sobre o Veneno

Continuando a pesquisa sobre "veneno", a turma de Jardim A3 foi até o laboratório de Biologia conversar com a Bióloga Maria Eduarda sobre plantas e animais que são venenosos.

As crianças viram no microscópio como é uma planta que é considerada perigosa para humanos e entenderam que não devemos colocar qualquer planta desconhecida na boca ou comtemplar, como afirma, cicuta, etc.

Também foi possível tocar em algumas colmes (que já estavam mortas), com uso de luvas. As crianças ficaram encantadas, surgindo até o seguinte comentário: "A colmo tem uma camisa bem bonitinha, parece que está sorrindo!"

JB2: Acampamento no Zoológico

As crianças ficaram animadas com o projeto do Circo e sobre a vida dos animais. Pensando nisso, conseguiram a construir um zoológico para que as crianças possam ver. Mas como fazer um zoológico?

Assim, surgiu o projeto Acampamento no zoológico. As crianças auxiliaram e montar a entrelar uma barraca, que já serviu para se esconder e dormir. Nesse dia, Pressupostos no parque, surgiram dúvidas como "Quem limpa o zoológico?" "Será que os bichos pertencem a vacina do civil?", "O veterinário mora no zoológico?"

Para solucionar as dúvidas e ajudar a busca de um veterinário, funcionário de zoológico ou especialista, pois temos um grupo de pequenos pesquisadores muito curiosos!

JA1: Do Fundo do Mar para as Fazendas

Um novo projeto está surgindo no Jardim A1. Após terem sapiado nos pré-moluscos, as crianças do Jardim A1 foram para a fazenda descobrir mais sobre o funcionamento das fazendas brasileiras. Será que existem diferenças? O que compõe uma fazenda? Podemos ter plantações? Quem faz a colheita?

Assim, em breve, muitas notícias (e aprendizagens) vão surgir sobre esse tema interessa

JB3: Senhora Aranha subindo pela parede

O JB3 recebeu uma visita inesperada. Enquanto as crianças lanchavam, perceberam na parede uma aranguma, a "Senhora Aranha". Algumas foram mais medo, outras ficaram matar o pequeno aracnídeo.

A professora captuou a aranha e apresentou para as crianças. Muitas falaram que "será que é venenosa?", "será que vai nos fazer mal?".

Depois de tantas histórias, a turma resolveu cuidá-la na natureza, para que pudesse viver feliz. Não foi um momento planejado, mas com certeza, foi cheio de significado.

JB1: Robotizando

Um dos momentos mais legais da semana foi o "Momento Robotizando no Espaço Maker", proposta realizada em parceria com a professora Daniela Galante, responsável pela atividade extracurricular de Robótica.

As crianças apreenderam brincando. O primeiro grupo da turma colocou as mãozinhas à obra e montou um robô explorador para a Savana Africana, observando e analisando a cena e tamanhos indicados. Organizados em duplas ou trios, foram compartindo cada uma das peças, peças e centídos para a encaixe adequado.

As crianças também aprenderam noções de programação (tendo movimento) ao robô explorador, como seguimento de setas e ação, encaminhando-se ao ser o movimentado seu comando. Foiou vocível em cada uma de cuas expressões e orgulho deles e alegria nessa vivência! O outro grupo da turma está anxioso por sua vez, que acontecerá em breve!

MAB2: Os Três Porquinhos e a Caixa Surpresa

Nesta semana, após ouvirem a história dos Três Porquinhos, as crianças do Maternal 2 foram à Caixa Surpresa e descobriram que os materiais que compõem a casa eram os mesmos da história. Tanto a palha quanto os palitos de madeira foram sucessivel Um dos materiais, o tijolo, não foi encontrado na caixa surpresa, mas as crianças não tiveram dificuldade em trocar o tijolo e também dos elementos materiais que foram utilizados para construção das casinhas dos porquinhos e concluíram: a palha não resistiu! Por isso o lobo derrubou!

Ao final, as alunos conceuram a não na massa para construir as 3 casinhas: uma feita de palha, outra de madeira e a de tijolo, todas produzidas com cores semelhantes ao material original.



JB4: Observando o que é bebê



Nesta semana, a fica da turma JB4 esteve em observar o que é bebê. A professora propôs que as crianças olhassem atentamente os detalhes: daquilo que tenem à nossa volta: a natureza, as pessoas, os objetos e a mim mesmo. Assim, foram surgindo muitas falas e perguntas: "Por que a minhoca tem muitas pernas?" Durante as espaços da escola com atenção, em busca de detalhes e curiosidade e cenem perguntando no próximo projeto.

Também foi instalada uma pequena aranha encontrada pela professora. Esse bichinho foi motivo de diversões e muitas falas, dando e mostrando, passando para curiosidade e aproveição do "bato" sustente nesva ambiente.

O tema do projeto ainda não foi definido, mas as perguntas e o interesse em diferentes áreas estão a mil! Viva a curiosidade!

Muitas frutas, cores e sabores!

A semana da turma JA4 começou colorida, perfumosa, deliciosa e repleta de vitaminas! Isso porque os alunos estiveram muito interessados em preparar um suco de frutas: uma salada de frutas e uma banquanha.

Inspirados pela história da "Cesta da Dona Maricota", os alunos conhecceramam ainda coitem a fruta preferida de cada um e conseguiram e avaliar as frutas: cor, tamanho, gosto, textura. Também nesse suco aprenderam sobre a importância desses alimentos para a nossa saúde.

Algumas crianças se adoçaram para experimentar as frutas que não conheciam ou não estavam acostumadas. Outras preferiram ficar bem longe, mas sentiram curiosidade pelo sabor/cor de morango, que acabaram por aceitar. A próxima etapa será de misturar as frutas e prová-las de maneiras diferentes!

MAB1: Detetives por todo lado

As crianças do MAB1 conheceram a passear por diversos espaços da escola, utilizando lupas coloridas e bisquinhos para desenho, observando, explorando e investigando o ambiente, a fim de despertar possíveis interesses para pesquisa. Ao retornarem para sala, compartilharam as duas falas, ideias, pedidos, hipóteses pequenas que se ocasionam e inclusive os nomes de diversos pássaros e folhas.

E as dúvidas foram surgindo: "Quem comeu as folhas?", "Será que todos as árvores têm flores?", "De quem é essa cocô?", "Foi uma formiga, teoria, aranha, passarinho ou uma gaiola?".

As observações e questionamentos estão dando forma a um novo projeto, que logo vai comecar!

TUIN: Independência do Brasil inspira muitas atividades



Por acaso da Semana de Pátria, as turmas de TUIN participaram de diversos atividades, de acordo com a faixa etária. Nesse momento tantas outrora histórias do Brasil até o momento da Independência proclamada por Dom Pedro I. Houve atividades em cada uma das crianças recebeu a seus significados, alguns grupos preferem a bandeira nacional.

Os alunos também assistiram a um vídeo sobre a Independência do Brasil e, de turma criativa, foi feita um cinteiro multo especial: uma bandeira na parte de cima, que representa o Brasil independente, o Brasil nas nossas mãos!

Esse vídeo também serviu para outras atividades realizadas com as crianças na Galeria de Atividades do TUIN. https://santadorotaedu.com.br/galeria-de-atividades-2022/

Agenda

Setembro	Evento / Atividade
13 a 20	Semana Farroupilha
17	Festa Farroupilha
20	Dia do Gaúcho – Feriado
24	• Sábado letivo Ens. Fund. 6º e 7º anos - Turnos manhã e tarde • Encontro de Pais, Professores e Alunos de 8º ano ao Ensino Médio • Escola aberta – visitas guiadas para apresentação da Educação Infantil a interessados

Outubro	Evento / Atividade
05 a 12	Semana temática de Criança
08	• Sábado letivo Ens. Fund. Finais e Ensino Médio - Turno Manhã e Tarde • Integração da semana das crianças (maternal, JA e JB)
12	Nossa Senhora Aparecida e Dia das Crianças - Feriado
15	Confraternização dos Professores e Funcionários (noite)
15	Dia dos Professores e Funcionários de Escola
20 e 21	Simulado UFRGS - 3º série do Ensino Médio
22	Evento do 4º ano do Ens. Fundamental
24	Início do projeto Ramo as 1º ano do Ens. Fundi. (Ed. Infantil - Jardim B)

PREVISÃO DE ENCERRAMENTO DO ANO LETIVO DE 2022 (calendário sujeito a alterações)
07/12	Encerramento das aulas do EM 9º ao 9º ano do Ens. Fund. Anos Finais e do Ensino Médio (para alunos aprovados sem recuperação)
09/12	Término do ano letivo do 1º ao 5º ano do Ens. Fund. Anos Iniciais (para alunos aprovados sem recuperação)
10/12	Término do ano letivo da Ed. Infantil

INÍCIO DO ANO LETIVO DE 2023
13/02	Início das Aulas do 6º ano ao Ensino Médio
14/02	Início das Aulas de 1º ao 5º ano
15/02	Início das Aulas (e período de adaptação) da Educação Infantil